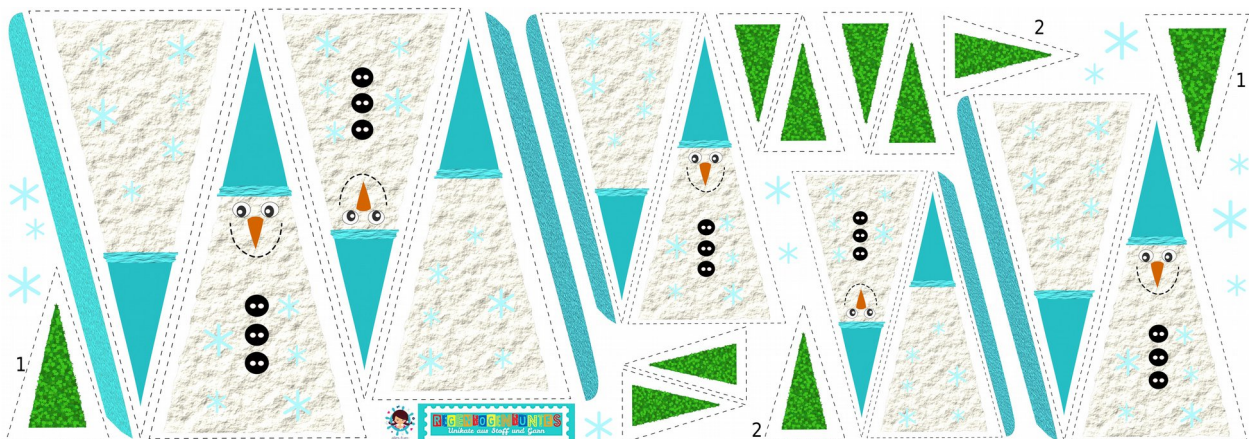





ANLEITUNG


Weihnachtsmann / Nikolaus Schneemann




Schneide alle Teile sorgfältig an der gestrichelten Linie aus.



Lege die zueinander gehörenden Teile rechts auf rechts aufeinander und stecke sie zusammen.



Nun nähst du mit kleiner Stichlänge (2mm - 2,5mm) die Teile zusammen. Die Nahtzugabe wählst du bitte so, dass die Naht 2-3 mm innerhalb der Farbe liegt. An der unteren Seite der Figuren lässt du eine Wendeöffnung von 3-8 cm offen, je nach Größe.



An der Spitze nähe bitte 2-4 Stiche quer, damit sich diese später schön wenden lässt. Dann kürze bitte den Stoff an der Spitze sehr knapp und an den unteren Ecken schräg ein.



Nun kannst Du wenden. Zum Ausformen der Ecken und für die Spitze eignet sich hier ein Ess-Stäbchen oder Ähnliches. Dann kannst Du ausstopfen. Geschlossen wird die Naht entweder mit der Maschine oder (schöner) per Hand mit dem Leiterstich (auch Matratzenstich). Dazu findest Du im Netz zahlreiche bebilderte Anleitungen.

Säckchen Weihnachtsmann:




Bei den kleinen Säckchen lässt man die obere Kante offen und schneidet sie knapp zurück, Dadurch wird es weniger steif und lässt sich besser zuschnüren.

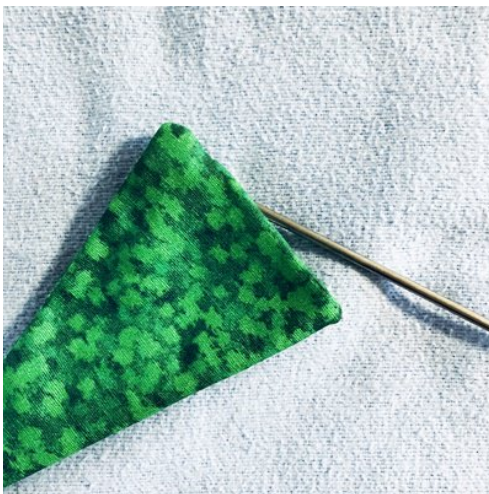
Das Säckchen kannst Du mit ein paar Stichen am Nikolaus/Weihnachtsmann festnähen.

Bäumchen Schneemann:

Schneide jeweils beide Teile aus (numerierte bzw. nebeneinanderliegende Teile gehören zusammen). Nähe sie zusammen und lass dabei, wie bei den großen Figuren, unten eine ausreichend große Wendeöffnung offen.



Die Spitze oben und Ecken unten knapp zurückschneiden.



Das Bäumchen wenden, Ecken ausformen und mit Füllwatte füllen.

Nun kannst du ein Stöckchen als Stamm einstecken und beim Schließen der Wendeöffnung mit einnähen. Schön ist auch ein kleiner Besen oder Stöckchen als „Arme“.



Viel Spaß beim Dekorieren!

Rechtliches: Texte und Fotos von „regenbogenbuntes“, Annette Löns. Verwendung der Anleitungen und ihrer Teile nur für den privaten Gebrauch, Kopie, Weiterverwendung der Bilder und Texte unterliegt dem Urheberrecht.